

# Bonjour tout le monde

---

① Installer l'environnement local: Windows Server 2019 + Sharepoint 2019

→ installer VMWare

→ Décompresser l'image de VM

---

→ Partie Théorie Cloud

→ Découvrir Luce (gratuit)

→ Passage en revue O365  
↳ ce qui est disponible

→ Pratiquer

↳ O365

↳ Sharepoint Local

→ Lancer install VMware Workstation  
Version d'évaluation

→ Lancer WinRAR → décompresser  
le part 1.rar

→ Lancer VMware pour ouvrir la VR  
et lancer Windows Server

# Pa\$\$wOrd

	Google	Microsoft
Gratuite	Google Apps	<u>Live</u>
Payante	' for business	Office 365

→ Se connecter avec

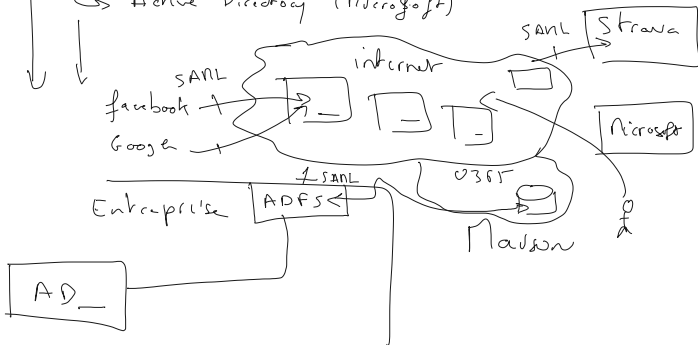
- Compte Pro ou scolaire
- Compte Personnel

→ Internet → Utiliser un Service


→ s'authentifier

DO → NetWare

↳ Active Directory (Microsoft)



Google → Compte Google (être payant sur option)

 Microsoft → Liv. (gratuit)  
"Microsoft"

Microsoft

→ Office Online → Office 365

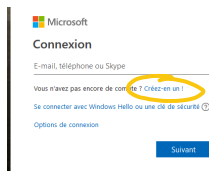
↓  
créer des Comptes

  
annuaire

account.microsoft.com → Gestion du  
Compte perso/  
famille

live.com → Accès aux services gratuits  
(Word, OneDrive, Sway, ...)

login.live.com →



entrez votre  
adresse  
email voulue.

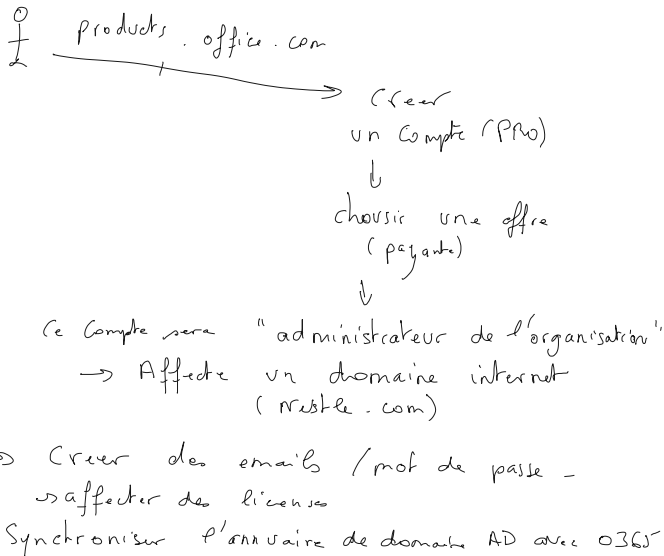
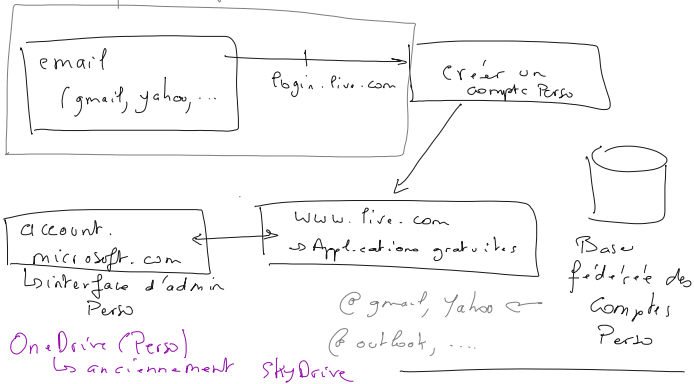
→ Installer le OneDrive =

→ choisir l'appel OneDrive depuis Live

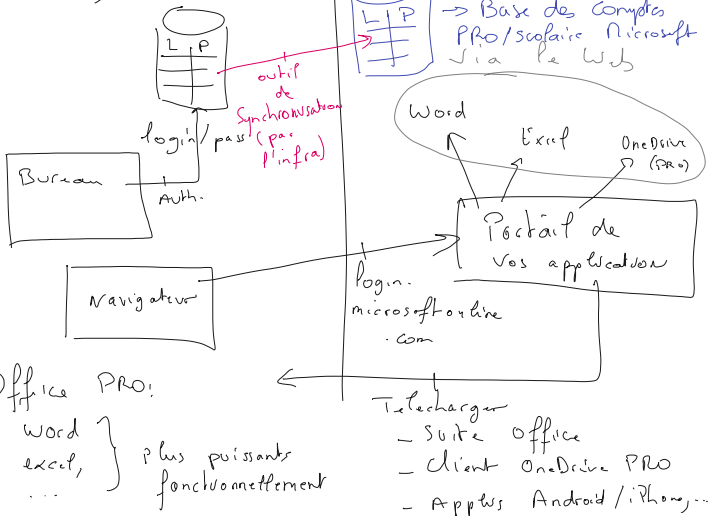
→ En bas à gauche, obtenir les apps OneDrive

→ "cliquez ici pour télécharger OneDrive"

# Facultatif



AD



Cloud → Mise à disposition

de Ressources ou fonctionnalités à 1...n clients

Ressources orientée utilisation → Paye par utilisateur

Service → Paye par la

Par utilisateur

Conso du Service  
Par Service

→ Office 365

→ Google App for Business

→ Azure

→ Amazon Web Services

→ Google App Engine

→ IBM blueMix

→ orange, ...

Office 365



→ sharepoint

- Faire apparaître les dossiers voutus

→ One Drive (PRO)  
↳ sous fonctionnalité de Sharepoint

- Télécharger systématiquement ou pas les fichiers -

→ client "En ligne"

Outil one drive de Synchro Blev

1 To/Utilisateur

(✓) → dispo localement et synchronisé

↻ → synchro en cours

☁ → dispo dans le cloud, mais pas encore sur le disque -

X: H: \ <vidéo>  
 Y: U: \

\\ FSE\VEN \ Partage \ X  
 Pour chaque user  
 - Auth OD Y  
 - Déplacer Z

X: Pas synchronisés  
 OD: ←  
 H: \ ?

OneDrive: Par utilisateur  
 X: X  
 Y:  
 Z:

office.com

LogIn

Applications


OneDrive

Admin Person du OneDrive

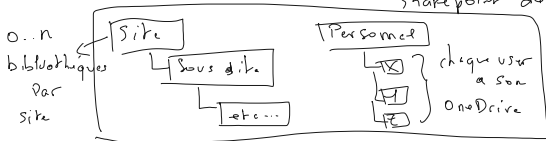
Partagé avec moi:  
 Les ce que l'on vous a transmis

Partagé par moi:  
 Les ce que vous avez partagé aux autres

Autres bibliothèques  
 accessibles



1 espace OneDrive = 1 bibliothèque  
 shakepoint de l'organisation





# Installation du client

↓  
Premier lancement de OneDrive pour un user

↳ ⚠ Au choix du Dossier

C:\USERS\X

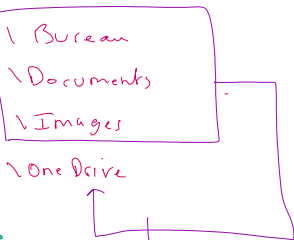
D:\

E:\OneDrive

⚠ Si Envoyé sur un autre lecteur que le prof, la sauvegarde Bureau Documents Images

ne fonctionner pas !!

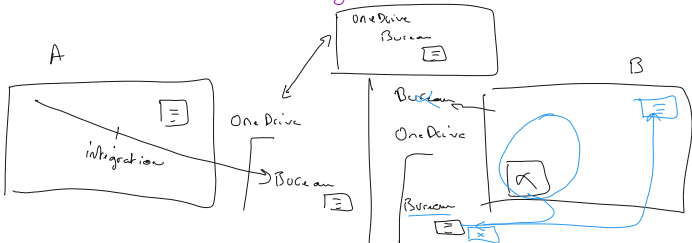
C:\USERS\X

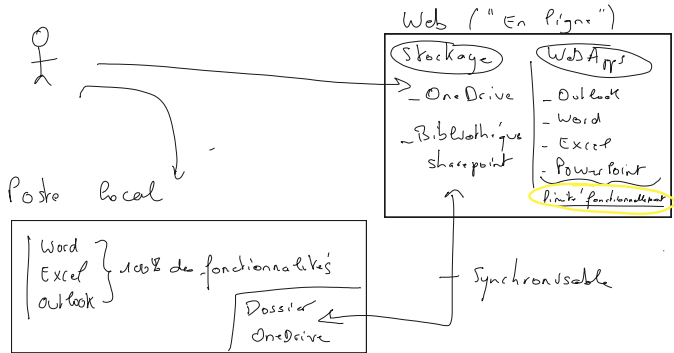


Appliquer via

- client OneDrive
- clic droit Paramètres
  - Sauvegarde
  - Gérer la sauvegarde

↕  
Déplacé si Sauvegarde utilisée





Exercice: (a) En binôme, créez un document word vide, partagez-le en modification à votre binôme, puis envoyez le lien via email avec un petit texte

(b) Consultez dans le menu "Partager" dans le bandeau à gauche, ce qui est Partagé par vous et pour vous

(c) Coupez ensuite le lien de partage lorsque le document a été modifié

Exercice:

(A) Mettez un RTF en ligne  
- Modifiez ce RTF en ligne, sans passer par la Synchro OneDrive

(B) Créer un docx ou xlsx local, renommé en .zip, consultez son contenu -

Basé sur le Modèle,  
enregistrez vos Pièces jointes de NairP  
entrants dans un Dossier OneDrive